



LAB Recherche inc.
Luc Mainville, Président et chef de la direction
450-973-2240 poste: 1206
mainvillel@labresearch.com

Information générale

- Symbole boursier: LRI
- Actions émises: 52,7M
- Pleinement dilué: 58,2M
- Capitalisation boursière 13 nov. 09: 21M\$
- Année financière: 31 décembre
- www.labrecherche.com

Actionnariat

- Direction: 3%
- Institutions: ≈ 70%
- Détail: ≈ 27%

Équipe de direction

- **Luc Mainville**
Président et chef de la direction
- **Louise Bussièrès**
Vice-présidente, finances
- **Andrew Makin**
Directeur, Danemark
- **Christopher Banks**
Directeur, Hongrie
- **Daniel Ménard**
Président, Canada

Couverture d'analyste

- **Desjardins Valeurs mobilières Inc.**
Maher Yaghi 514-281-8664
- **RBC Valeurs mobilières**
Douglas Miehm 416-842-7823
- **GMP Securities**
Jelena Neylan 514-288-4818
- **Banque Laurentienne**
Catherine Bouchard 514-350-2938
- **Partenaires Versant**
Douglas W. Loe 416-849-5005

2009 Faits saillants (au 30 sept. 09)

- Revenus de **39,9 millions \$**
- Perte nette de **4,3 millions \$**
- Perte par action de **(0,24 \$)**
- BAIIA rajusté de: **2,44 million \$**

Émission de droits de **14,2 million \$**
complétée (30 septembre 2009)

T3 2009 Faits saillants

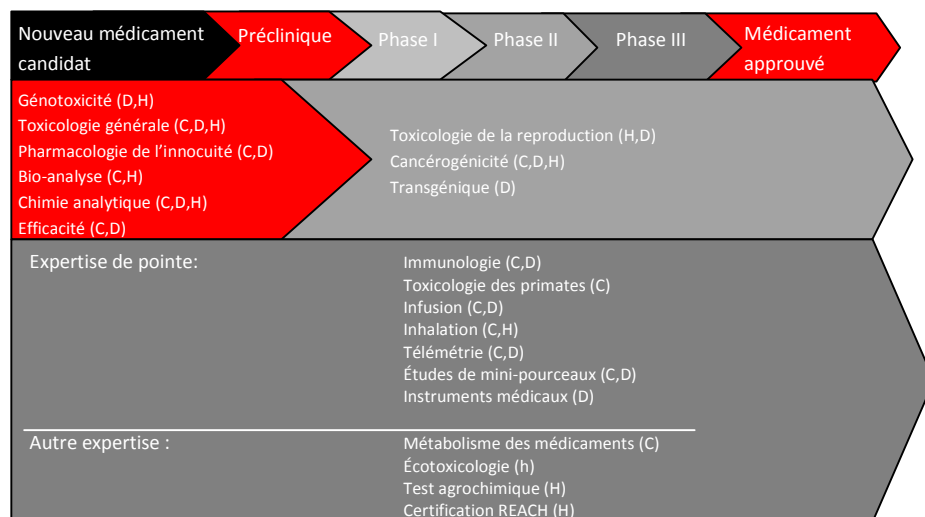
- Revenus de **13,1 millions \$**
- Perte nette de **1,7 million \$**
- Perte par action de **0,09 \$**
- BAIIA rajusté de **0,3 million \$**
- Carnet de commande actif de **11,5 millions \$**

TSX: LRI – Fiche d'information T3 2009

Profil Corporatif

LAB Recherche est un organisme de recherche non clinique sous contrat à l'échelle mondiale qui offre ses services principalement aux sociétés des secteurs pharmaceutique, biotechnologique, agrochimique, pétrochimique et industriel.

LAB Recherche offre la gamme complète de services précliniques nécessaires au dépôt d'une demande de DNR ou de son équivalent afin d'avancer un médicament candidat au stade d'essais cliniques. La Société offre aussi les services requis pour l'amorce des phases cliniques II et III.

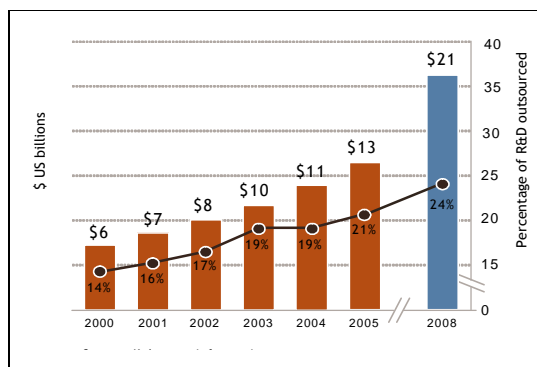


C : LAB Recherche Canada; D : LAB Recherche Danemark; H : LAB Recherche Hongrie

Marché des ORC non clinique à forte croissance

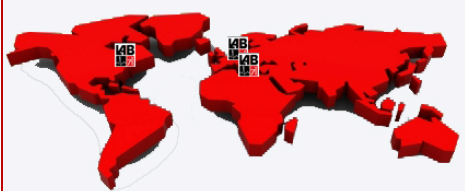
- Le marché préclinique estimé représentait approximativement **4 milliards \$ US en 2006** et croît d'environ **15% TCAC**.
- Le nombre de composés précliniques faisant l'objet de tests a augmenté de 25% par rapport à l'an dernier.
- Les programmes précliniques représentent **60% des projets de R&D globaux**.
- L'offre globale croît de 3% par année vs 15-18% pour la demande.
- Large marché fragmenté créant des opportunités de fusions et acquisitions.

Dépenses globales de R&D en sous-traitance chez les ORC



Source: Kalorama information

Présence mondiale



Principaux sites:

- Canada (Laval, QC)
- Danemark (Copenhague)
- Hongrie (Veszprém)
- ≈565 employés
- Sites totalisant 196 salles
- Clients: base diversifiée de sociétés de développement de médicaments, incluant 19 des 25 principales Pharma

Répartition géographique des revenus de 2008 par client



- Scandinavie, 30%
- É.U., 27%
- Reste d'Europe, 20%
- Australasie, 8%
- Canada, 15%

Revenus de 2008 par industrie

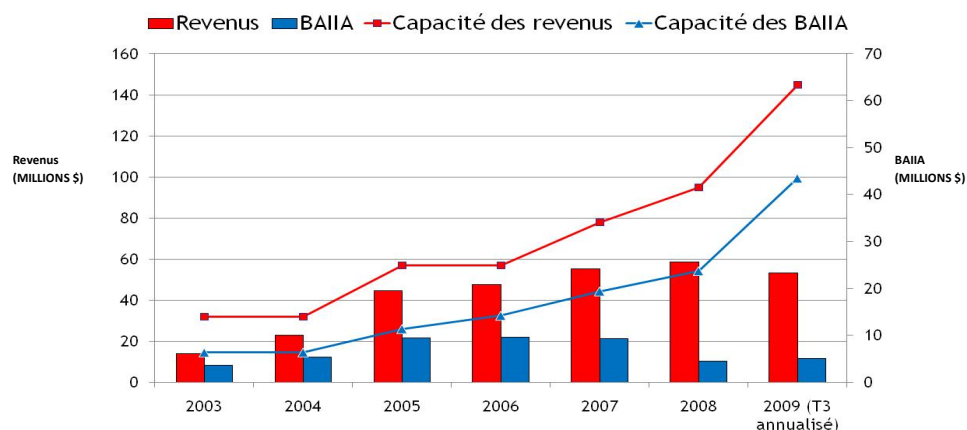


- Agrochimique, 5%
- Biotech, 43%
- Pharma, 43%
- Autres, 9%

TSX: LRI – Fiche d'information T3-2009

Centré sur la croissance et la profitabilité

Augmentation significative de la capacité des revenus et BAIIA



Levier opérationnel significatif

Le tableau suivant démontre les bénéfices de l'expansion de 2006-08 en termes de capacité de générer des revenus et BAIIA.

Sites	Capacité des revenus (estimée)			Capacité des BAIIA (estimée)		
	pré-PAPE			pré-PAPE		
	2006	T3 2009		2006	T3 2009	
	(millions \$)			(millions \$)		
Canada	20	75	275%	5,0	24,0	380%
Danemark	25	40	60%	5,0	8,0	60%
Hongrie	12	20	67%	3,0	5,0	67%
Siège Social				1,5	2,0	
Total	57	135	137%	11,5	35,0	204%

Objectifs de 2009-2010

- ☑ Amélioration du bilan
- ☑ Amélioration des liquidités grâce à des financements
- ☑ Résolution des clauses bancaires / restructuration de la dette à long terme
- ☑ Augmentation des revenus de profitabilité grâce à l'exécution opérationnelle
- ☑ Retour et maintien de la profitabilité des 3 sites d'ici T4-09